



Broj: D-05/1-_____17
Tuzla, 16.02.2017. godine.

**INFORMACIJA O SPROVOĐENJU MJERA NA SUZBIJANJU NELEGALNOG RADA
U OBLASTI PRIJEVOZA PUTNIKA NA PODRUČJU TUZLANSKOG KANTONA
U PERIODU I – XII 2017. GODINE**

Tuzla, Februar/Veljača 2018. godina

SADRŽAJ

1. Uvod	3
2. Ocjena stanja i postignuti rezultati Ministarstva trgovine, turizma i saobraćaja.....	4
3. Pregled rada inspektora cestovnog saobraćaja u periodu I - XII 2017. godine	6
4. Pregled izvještaja MUP-a TK - policijske uprave, na suzbijanju nelegalnog prijevoza u periodu I-XII 2017. godine.....	6
5. Usporedna analiza rada inspektora cestovnog saobraćaja u periodu I - XII 2016./2017. godina	7
6. Usporedna analiza izvještaja MUP-a TK u periodu I - XII 2016./2017. godina	8
Prilog: Tabelarni pregled rezultata rada Ministarstva trgovine, turizma i saobraćaja, Kantonalne uprave za inspekcijske poslove i Ministarstva unutrašnjih poslova TK	10

1. UVOD

Ministarstvo trgovine, turizma i saobraćaja Tuzlanskog kantona je, u skladu sa Zaključkom Vlade Tuzlanskog kantona broj: 02/1-27-691-1/12 od 09.05.2012. godine kao i Zaključkom Vlade Tuzlanskog kantona broj: 02/1-05-022911/15 od 18.08.2015. godine kojim je usvojen Operativni plan mjera za suzbijanje nelegalnog rada u oblasti prijevoza na području Tuzlanskog kantona, analiziralo aktivnosti glavnih subjekata koji su zaduženi za eliminisanje nelegalnog rada u oblasti prijevoza na području Tuzlanskog kantona sa posebnim akcentom na nelegalan rad u oblasti taksi prijevoza.

U skladu sa navedenim, Ministarstvo trgovine, turizma i saobraćaja je pripremlilo Informaciju o sprovedenim mjerama na suzbijanju nelegalnog rada u oblasti prijevoza na području Tuzlanskog kantona za period I - XII 2017. godine.

Ministarstvo trgovine, turizma i saobraćaja TK je u posmatranom vremenskom periodu (od 01.01.2017. godina do 31.12.2017. godina) iniciralo, održalo ili prisustvovalo na više radnih sastanaka sa kontrolnim organima (saobraćajnom inspekcijom i MUP TK), udruženjima taksi prijevoznika na području grada Tuzle i Tuzlanskog kantona, predstavnicima gradske, odnosno općinskih službi, predstavnicima Udruženja za promet i komunikacije - Sekcija za unutrašnji promet putnika pri Kantonalnoj privrednoj komori, kao i predstavnicima u linijskom i vanlinijskom autobuskom sa ciljem rješavanja ključnih problema koji se javljaju u prijevozu na području Tuzlanskog kantona sa određenim akcentom na suzbijanje nelegalnog prijevoza.

Na sastancima su analizirani rezultati svih subjekata zaduženih za implementaciju Zaključaka Vlade Tuzlanskog kantona, kao i Plana mjera kako dalje i efikasnije djelovati na sprečavanju nelegalnog prijevoza putnika na području Tuzlanskog kantona.

Zaključci koji su rezultat gore navedenih sastanaka mogu se sublimirati u sledećem:

1. Ministarstvo trgovine, turizma i saobraćaja TK se zadužuje da nastavi sa aktivnostima iz navedenih Zaključaka Vlade Tuzlanskog kantona sa posebnim akcentom na realizaciji Operativnog plana mjera za suzbijanje nelegalnog rada u oblasti prijevoza na području Tuzlanskog kantona. Ministarstvo ima ulogu koordinatora aktivnosti vezanim za suzbijanje nelegalnog rada, te će blagovremeno putem informacija izvještavati Vladu Tuzlanskog kantona o rezultatima navedenih aktivnosti, a najmanje jednom u toku godine.
2. Ministarstvo unutrašnjih poslova TK treba da nastavi sa intenzivnijom realizacijom Zaključaka Vlade TK, odnosno Operativnog plana mjera za suzbijanje nelegalnog rada u oblasti prijevoza na području Tuzlanskog kantona, te da težište aktivnosti Operativnog plana bude na kontroli rada bez odobrenja tzv. „Rad na crno“, rad taksi prijevoznika sa područja drugih općina na području grada Tuzle i to ravnomjerno i kontinuirano po svim općinama Tuzlanskog kantona, te da se pojača kontrola nad provođenjem Zakona o cestovnom prijevozu na području Tuzlanskog kantona u odnosu na dosadašnji broj i obim kontrola.
3. Kantonalna uprava za inspeksijske poslove, odnosno inspektori cestovnog saobraćaja, se zadužuju da, u skladu sa svojim zakonskim ovlaštenjima i preuzetim obavezama iz Operativnog plana mjera, pojačaju svoje aktivnosti na suzbijanju nelegalnog prijevoza, povećaju broj kontrola i izrečenih novčanih kazni prekršiocima putem prekršajnih naloga, te da težište inspeksijskog nadzora kod subjekata nadzora, budu povratnici u prekršaju radi što većeg broja isključenja nelegalnih taksi prevoznika iz prometa i privremenog oduzimanja predmeta kojima je počinjen prekršaj (motorno vozilo, tablice, taxi oznake i dr.).
4. Kantonalna uprava za inspeksijske poslove, odnosno inspektori cestovnog saobraćaja takođe treba da stave akcenat i na zabranu rada taksi prijevoznicima koji su registrovani na području drugih općina (Lukavac, Kalesija, Živinice i dr.) da rade na području grada Tuzle, te da se intenzivno vrši provjera primjene odredbe o obaveznom korištenju taksimetara i izdavanja karti putnicima ukoliko ne koriste taksimetar, kao što je to regulisano federalnim i kantonalnim Zakonom.
5. Nadležne općinske/gradske službe treba da u skladu sa Zakonom o cestovnom prijevozu na području TK i Zakonom o cestovnom prijevozu Federacije BiH, prilikom dostavljanja na

saglasnost Plana i razmještaja taksi stajališta te broja stajališnih mjesta na taksi stajalištima na području općine, odnosno grada Tuzla, vode računa u pogledu primjene kriterija pri određivanju broja taksi vozila na području jedne općine, odnosno grada (jedno taksi vozilo na 500 do 1.000 stanovnika). Nadležne općinske/gradska služba, u skladu sa propisima su dužne izvršiti uređenje taksi stajališta, te ih na propisan način obilježiti odgovarajućom horizontalnom i vertikalnom saobraćajnom signalizacijom.

U cilju informisanja Vlade TK kao i svih učesnika sastanka u vezi implementacije Zaključaka Vlade Tuzlanskog kantona, odnosno Operativnog plana mjera za suzbijanje nelegalnog rada u oblasti prijevoza na području Tuzlanskog kantona, te poduzimanja daljnjih aktivnosti, izvršena je analiza urađena od strane Ministarstva trgovine, turizma i saobraćaja TK, Kantonalne uprave za inspeksijske poslove Tuzlanskog kantona - saobraćajne inspekcije i MUP Tuzlanskog kantona - Uprava policije Tuzlanskog kantona, za period I - XII 2017. godine, kao i uporedna analiza podataka za isti period 2016. godine.

2. OCJENA STANJA I POSTIGNUTI REZULTATI MINISTARSTVA TRGOVINE, TURIZMA I SAOBRAĆAJA

Ministarstvo trgovine, turizma i saobraćaja, odnosno odjeljenje saobraćaja u Ministarstvu, u okviru svojih aktivnosti, vršilo je niz poslova vezanih za linijski i vanlinijski prijevoz putnika sa posebnim akcentom na vanlinijski taksi prijevoz putnika i suzbijanje nelegalnog rada u oblasti prijevoza putnika.

Navesti ćemo samo najznačajnije aktivnosti koje su poduzimane sa ciljem eliminisanja nelegalnog rada u oblasti prijevoza putnika i to:

- ✓ Ministarstvo je već krajem 2016. godine obezbjedilo putem javnih nabavki za sve registrovane taksi prijevoznike sa područja Tuzlanskog kantona dopunske taksi oznake za 2017. godinu, te je počelo distribuciju istih legalnim taksi prijevoznicima od 15. januara 2017. godine (za dan vozača i automehaničara), koja je i medijski na adekvatan način praćena. U vremenskom periodu I-XII 2017. godine izdato je **627** Rješenja o dodjeli dopunskih taksi oznaka sa pripadajućim dopunskim taksi oznakama registrovanim taksi prijevoznicima na području Tuzlanskog kantona.
- ✓ Pored toga, u skladu sa važećim zakonskim i podzakonskim aktima u toku 2017. godine, po zahtjevu taksi prijevoznika, vršeno je izdavanje i slijedećih dokumenata: rješenja o ispunjavanju tehničko - eksploatacionih uslova, licence za prijevoznike, licence za vozilo, iskaznice za vozača motornog vozila kojima se obavljaju pojedine vrste prijevoza, te je kontinuirano organizovano polaganje ispita za taksi vozače.
- ✓ U toku 2017. godine izdato je **669** rješenja o ispunjavanju tehničko - eksploatacionih uslova za vozila.
- ✓ Za **139** prijevoznika izdata su rješenja o dodjeli licence „D“ za vršenje javnog prijevoza putnika, a takođe je izdato i **226** licenci za vozila.
- ✓ U toku 2017. godine izdato je **47** Rješenja o poništenju licenci prijevoznicima, zbog ne ispunjavanja Zakonom propisanih uslova, odjave djelatnosti ili više sile (smrti prijevoznika).
- ✓ U posmatranom vremenskom periodu izdato je **680** uvjerenja za registraciju taksi vozila, koje legalnim taksi prijevoznicima omogućava da mogu registrovati ili produžiti registraciju za taksi vozilo.
- ✓ U toku 2017. godine kontinuirano je organizovano polaganje posebnog ispita za taksi vozače, pri čemu je kroz **12** ispitnih rokova **85** taksi vozača položilo posebni ispit za taksi vozača i dobilo Uvjerenja o položenom posebno ispitu.
- ✓ Od početka organizovanja polaganja ispita za taksi vozače (08.05.2012. godine) do 31.12.2017. godine ispit za taksi vozača položio je **844** taksi vozača tako da su svi taksi vozači stekli uslov za izdavanje Rješenja o dodjeli dopunskih taksi oznaka sa pripadajućim

dopunskim taksi oznakama u 2017. godini, u skladu sa članom 44. stav 3. tačka c) Zakona o cestovnom prijevozu na području TK.

Iz tabele 1. i grafikona 1. koja se nalaze u prilogu ovog dokumenta može se vidjeti da je broj predmeta za rješavnje u odjeljenju saobraćaja vezanih za djelatnost vanlinijskog taksi prijevoza povećan u odnosu na 2016. godinu za **43 predmeta** odnosno za **1,83 %**.

Takođe, iz tabele 1. je vidljivo da je u 2017. godini izdato:

- više **63** rješenja o tehničko - eksploatacionim uslovima u odnosu na 2016. godinu;
- više **15** rješenja o dodjeli licence „D“ u odnosu na 2016. godinu;
- više **20** rješenja o dodjeli dopunskih taksi oznaka sa dopunskim taksi oznakama u vidu naljepnica u odnosu na 2016. godinu;
- manje **28** licenci za vozila u odnosu na 2016. godinu;
- manje **27** uvjerenja za registraciju taksi vozila u odnosu na 2016. godinu;

Na području Tuzlanskog kantona u 2017. godini taksi djelatnost su obavljala **504** taksi prijevoznika sa **627** taksi vozila.

U tabeli 2. koja se nalazi u prilogu ovog dokumenta prikazan je broj legalnih taksi prijevoznika po općinama/gradovima u periodu 2015 - 2017. godina, a koji su ispunili sve zakonske obaveze za obavljanje taksi prijevoza i koji su dobili rješenje o dodjeli dopunske taksi oznake u 2017. godini.

Iz tabele 2. se takođe vidi da je najveći broj taksi prijevoznika registrovan na području grada Tuzla, gdje je registrovano **34** pravna lica sa **157** taksi vozila i **185** fizičkih lica sa po jednim taksi vozilom. Dakle, na području grada Tuzla taksi djelatnost se vrši sa **342** taksi vozila.

Na svim ostalim općinama Tuzlanskog kantona taksi djelatnost obavlja **284** fizička lica i **1** pravno lice, odnosno taksi djelatnost se obavlja sa **285** taksi vozila.

U oblasti taksi prijevoza na području Tuzlanskog kantona uposleno je oko **700** osoba iz čega se vidi da i ovaj vid saobraćaja zauzima značajno mjesto u oblasti prijevoza putnika na Tuzlanskom kantonu.

Ministarstvo je u skladu sa Zaključkom Vlade Tuzlanskog kantona izvršilo detaljnu analizu provođenja odredbi Zakona o cestovnom prijevozu na području TK i Zakona o cestovnom prijevozu Federacije BiH („Službene novine FBiH, br. 28/06 i 02/10) u dijelu organizovanja taksi prijevoza, te je u skladu sa navedenim uputilo dopis svim općinskim i gradskim službama, da u skladu sa Zakonom o cestovnom prijevozu na području TK, dostave Plan i razmještaj taksi stajališta, te broj stajališnih mjesta na taksi stajalištima za 2017. godinu na području općine, odnosno grada Tuzle, na saglasnost, vodeći pri tome računa u pogledu primjene kriterija pri određivanju broja taksi vozila na području jedne općine, odnosno grada (jedno taksi vozilo na 500 do 1.000 stanovnika). Ta aktivnost je uspješno okončana jer je bila preduslov za distribuciju Rješenja o dodjeli dopunskih taksi oznaka sa pripadajućim dopunskim taksi oznakama registrovanim taksi prijevoznicima na području Tuzlanskog kantona za 2017. godinu.

Dakle, Ministarstvo je tokom 2017. godine intenzivno vodilo aktivnosti na suzbijanju nelegalnog rada u oblasti prijevoza putnika, te će navednu aktivnost nastaviti i u narednom periodu kako bi omogućili registrovanim prijevoznicima ambijent u kojem mogu nesmetano ostvarivati prihode obavljajući djelatnost prijevoza, a što je u korelaciji i sa usvojenim Zaključcima Vlade Tuzlanskog kantona.

Takođe, Ministarstvo će nastaviti i sa realizacijom aktivnosti iz Operativnog plana mjera za suzbijanje nelegalnog rada u oblasti prijevoza na području Tuzlanskog kantona, te će koordinirati sa svim akterima koji su uključeni u eliminisanje nelegalnog rada u oblasti prijevoza na području Tuzlanskog kantona a naročito sa kontrolnim organima, odnosno Kantonalnom upravom za inspeksijske poslove i Ministarstvom unutrašnjih poslova, kao i sa nadležnim općinskim i gradskim službama, udruženjima taksi prijevoznika kao i sa svim zainteresovanim, te će blagovremeno podnositi informacije Vladi Tuzlanskog kantona.

3. PREGLED RADA INSPEKTORA CESTOVNOG SAOBRAĆAJA U PERIODU I - XII 2017. GODINE

Zaključkom Vlade Tuzlanskog kantona broj: 02/1-27-691-1/12 od 09.05.2012. godine Kantonalna uprava za inspekcijske poslove je određena kao nosilac aktivnosti i zadužena je za realizaciju mjera koje su u vezi inspekcijskog nadzora, odnosno sprečavanja nelegalnog prijevoza putnika na području Tuzlanskog kantona. Također, Kantonalna uprava za inspekcijske poslove je u skladu sa Zaključkom Vlade Tuzlanskog kantona broj: 02/1-05-022911/15 od 18.08.2015. godine bila u obavezi da pojača kontrolu i inspekcijski nadzor nad provođenjem Zakona o cestovnom prijevozu na području TK.

Uvidom u dostavljene mjesečne izvještaje Kantonalne uprave za inspekcijske poslove za period **I – XII 2017.** godine Ministarstvo je sumiralo rezultate rada Saobraćajne inspekcije, te izvršilo analizu istih. U tabeli 3. i 4. koje su u prilogu ovog dokumenta, dat je zbirni pregled aktivnosti Saobraćajne inspekcije, te je na osnovu analize istih ustanovljeno da su inspektori cestovnog saobraćaja (u daljem tekstu: inspektori):

- kontrolisali ukupno **982** subjekata, od toga je **247** fizičkih lica i **735** pravnih lica (tabela 3.);
- zatekli u prekršaju **528** subjekata nadzora (**167** fizičkih i **361** pravnih lica) prema kojima su i preduzete zakonom propisane mjere od strane inspekcije (tabela 3.);
- zatekli **14** subjekata u radu bez odobrenja (tabela 4., grafikon 4a);
- isključili **4** vozila iz prometa, pri čemu su izvršili oduzimanje registarskih tablica sa **14** vozila, **4** potvrde o registraciji vozila, gdje nisu vršili oduzimanje taksni oznaka, naljepnica i vozila, pri čemu su izdali **8** Rješenja i potvrda o oduzimanju predmeta (tabela 4.);
- donijeli **18** Rješenja o otklanjanju nedostataka (tabela 4., grafikon 4b);
- predložili za brisanje **22** općinska polazaka/povrataka, odnosno **nisu predložili niti jedan** kantonalni polazak/povratak za brisanje (tabela 4. i grafikon 4d.).

U posmatranom vremenskom periodu inspekcija je izdala **678** prekršajnih naloga i izrekla novčanih kazni po prekršajnim nalogima u iznosu od **182.734,00 KM**. Od toga je prema mjesečnim izvještajima Kantonalne uprave za inspekcijske poslove TK izvršeno **174** prekršajna naloga u vrijednosti od **36.130,00 KM**. Ostalo je neizvršenih **358** prekršajnih naloga u iznosu od **98.570,00 KM** (tabela 5. i grafikon 5.).

Razlika između broja navedenih prekršajnih naloga i vrijednosti novca od ukupnog broja je u prekršajnim nalogima koji nisu dospjeli na naplatu i prekršajnim nalogima za koje je zatraženo sudsko odlučivanje.

Kantonalna uprava za inspekcijske poslove u navedenom periodu kontrole raspolagala je sa pet inspektora za cestovni saobraćaj. Uzimajući u obzir broj kontrolisanih subjekata (ukupno **982** za period I-XII 2017. godine), te broj prekršajnih naloga (ukupno **678**), može se zaključiti da **je svaki inspektor u prosjeku mjesečno kontrolisao 16 subjekta i podnio 11 prekršajnih naloga.**

4. PREGLED IZVJEŠTAJA MUP-A TK - POLICIJSKE UPRAVE NA SUZBIJANJU NELEGALNOG PRIJEVOZA U PERIODU I-XII 2017. GODINE

Zaključkom Vlade Tuzlanskog kantona broj: 02/1-27-691-1/12 od 09.05.2012. godine Ministarstvo unutrašnjih poslova Tuzlanskog kantona je određeno kao nosilac aktivnosti i zaduženo je za realizaciju mjera koje su vezane za sprečavanja nelegalnog prijevoza putnika na području Tuzlanskog kantona. Također, Ministarstvo unutrašnjih poslova Tuzlanskog kantona je u skladu sa Zaključkom Vlade Tuzlanskog kantona broj: 02/1-05-022911/15 od 18.08.2015. godine bilo u obavezi da pojača kontrolu i nadzor nad provođenjem Zakona o cestovnom prijevozu na području TK.

Pregledom i analizom mjesečnih izvještaja za period I - XII 2017. godine koji su dostavljeni Ministarstvu od strane Ministarstva unutrašnjih poslova Tuzlanskog kantona - Policijskih uprava, te nakon sumiranja podataka i njihovog prikazivanja u tabeli 6. i grafikonu 6a i 6b koji se nalaze u prilogu

ovog dokumenta, konstantovano je da su pripadnici policije MUP-a Tuzlanskog kantona u posmatranom vremenskom periodu od I - XII 2017. godine:

- kontrolisali **10.096** vozila;
- pružili **28** asistencija saobraćajnoj inspekciji,
- podnijeli **676** prekršajnih naloga, od čega je **462** prekršajnih naloga zbog nezakonitog korištenja autobuskih stajališta od strane taksi vozača,
- sačinili **9** službenih zabilješki.

U tabeli 7. i grafikonima 7a. i 7b. koji se nalaze u prilogu ovog dokumenta ovi podaci su razvrstani po Policijskim upravama i policijskim stanicama. Dakle, pripadnici policije su u datom periodu radili na suzbijanju nelegalnog prijevoza i podnijeli **676** prekršajnih naloga po Zakonu o cestovnom prijevozu na području TK, što predstavlja **56** prekršajna naloga na mjesečnom nivou ili **3,8** prekršajni nalog po policijskoj stanici mjesečno (za ukupno 15 Policijskih stanica).

Iz naprijed iznesenog, te na osnovu drugih pokazatelja iz izvještaja MUP-a TK, vidi se da je MUP TK u izvještajnom periodu sprovodio aktivnosti na sprečavanju nelegalnog prijevoza u skladu sa zakonskim ovlaštenjima, te da su konačni rezultati **3,8** prekršajnih naloga po Policijskoj stanici mjesečno.

Ako iz dostavljenih mjesečnih izvještaja MUP-a TK posmatramo broj podnesenih prekršajnih naloga na osnovu Zakona o cestovnom prijevozu na području Tuzlanskog kantona po policijskim stanicama, vidi se da policijske stanice Čelić, Teočak i Sapna nisu podnijele niti jedan prekršajni nalog, dok je policijska stanica Živinice podnijela samo 3 prekršajna naloga, a policijska stanica Lukavac samo 4 prekršajna naloga.

Takođe, ako iz dostavljenih mjesečnih izvještaja posmatramo broj podnesenih prekršajnih naloga za nezakonito korištenje autobuskih stajališta po policijskim stanicama, vidi se da policijske stanice Gračanica, Teočak i Sapna nisu podnijele niti jedan prekršajni nalog po tom osnovu, dok je policijska stanica Doboj Istok podnijela 1 prekršajni nalog.

Uzimajući u obzir navedene rezultate pripadnika policije, mišljenja smo da Zaključci Vlade Tuzlanskog kantona trebaju biti do kraja sprovedeni, odnosno da od strane Ministarstva unutrašnjih poslova Tuzlanskog kantona nije do kraja sproveden Operativni plan za suzbijanje nelegalnog rada u oblasti prijevoza na području Tuzlanskog kantona koji je usvojila Vlada Tuzlanskog kantona, te da u narednom periodu pripadnici policije treba da pojačaju aktivnosti sa ciljem eliminisanja nelegalnog rada u oblasti prijevoza putnika na području Tuzlanskog kantona.

5. UPOREDNA ANALIZA RADA INSPEKTORA CESTOVNOG SAOBRAĆAJA U PERIODU I-XII 2016./2017. GODINA

Ako analiziramo broj inspeksijskih pregleda u 2017. godini i izvršimo komparaciju sa 2016. godinom, vidimo da je u 2017. godini izvršeno ukupno **982** pregleda, odnosno **22** inspeksijska pregleda više nego u istom periodu u 2016. godini kada je izvršeno ukupno **960** inspeksijskih pregleda (prikazano u tabeli 8. i grafikonu 8. koji su u prilogu).

Upoređujući podatke o broju podnesenih prekršajnih naloga za period I-XII 2016./2017. godina, može se zaključiti da je saobraćajna inspekcija u toku 2017. godine podnijela **678** prekršajnih naloga, tj. **53 ili 8,48 %** prekršajnih naloga više nego u istom periodu 2016. godine kada je podneseno **625** prekršajna naloga (tabela 9. i grafikon 9.).

Iz analiziranih izvještaja za navedeni period evidentno je smanjenje izvršenih prekršajnih naloga u 2017. godini, naime u 2016. godini izvršeno je **292** prekršajna naloga, a u 2017. godini izvršeno je **174** prekršajna naloga, što je manje za oko **40,41 %** u odnosu na 2016. godinu. Također važno je i navesti da je broj neizvršenih prekršajnih naloga u 2017. godini prema mjesečnim izvještajima Inspekcije povećan za **42,63 %** u odnosu na broj neizvršenih prekršajnih naloga u 2016. godini (tabela 9. i grafikon 9a).

Dakle, iz svega naprijed iznesenog, odnosno analiziranih podataka iz izvještaja saobraćajne inspekcije za period I - XII 2016./2017. godine, evidentno je da je u 2017. godini podneseno više prekršajnih naloga i izvršen je veći broj inspeksijskih pregleda po pitanju nelegalnog prijevoza na području Tuzlanskog kantona u odnosu na 2016. godinu.

Što se tiče ostalih upravnih mjera iz djelokruga rada inspekcije (zabrana rada bez odobrenja, isključenje vozila iz prometa i dr.) u 2017. godini ih je bilo manje nego u 2016. godini (tabela 10. i grafikon 10.), što u narednom periodu treba dodatno popraviti.

Težište kontrola treba da bude na povratnicima u prekršajima, odnosno da se vrši isključenje vozila iz prometa, oduzimanje registarskih tablica, saobraćajnih dozvola i taksi oznaka kako bi se sankcionisali višestruki povratnici u prekršajima.

Smatramo, da je analiza Izvještaja saobraćajne inspekcije za **I - XII 2016./2017. godine**, realno pokazala njihov rad, iz kojeg se tačno vidi učinak po svakom inspektoru, odnosno na mjerljiv način je valorizovan njihov rad.

Takođe, može se izvesti konačan zaključak da u narednom periodu Kantonalna uprava za inspeksijske poslove treba nastaviti sa pojačanim inspeksijskim nadzorom, kao i da intenzivnije radi na realizaciji naprijed navedenih Zaključaka Vlade Tuzlanskog kantona u smislu obaveze da se pojača kontrola i nadzor nad provođenjem Zakona o cestovnom prijevozu na području TK, kao i implementacija Operativnog plana mjera za suzbijanje nelegalnog rada u oblasti prijevoza na području Tuzlanskog kantona, sa ciljem stvaranja što povoljnijeg ambijenta za rad legalnih prijevoznika na području Tuzlanskog kantona, odnosno sankcionisanje onih koji vrše prijevoz suprotno pozitivnim zakonskim propisima.

6. UPOREDNA ANALIZA IZVJEŠTAJA MUP-a TK U PERIODU I-XII 2016./2017. GODINA

Ako se izvrši komparacija analiziranog perioda (I- XII mjesec) u 2016. i 2017. godini vidimo da je prema mjesečnim izvještajima MUP-a broj kontrolisanih vozila od strane policije u 2016. godini bio **12.029**, a u 2017. godini **10.096**, tj. manji za **1933** odnosno **19,15 %** vozila (tabela 11. i grafikon 11b.). Broj podnesenih prekršajnih naloga za ostale prekršaje u 2017. godini iznosi **214** i poredeci sa **434** prekršajnih naloga u 2016. godini manji je za oko **220** odnosno **102,80 % prekršajnih naloga**. Podneseni prekršaji nalozi za nelegalno korištenje autobuskih stajališta su posebno evidentirani i posebno analizirani (tabela 11. i grafikon 11a.) a iz tabele i grafikona vidimo da je u 2017. godini podnesen **462** prekršajni nalog što je za **372** odnosno **82,47 %** manje naspram **843** prekršajna naloga u 2016. godini, a što za posljedicu ima konstantno zaustavljanje i parkiranje taksi vozila na autobusnim stajalištima i time ugrožavanje bezbjednosti učesnika u saobraćaju, jer autobusi moraju vršiti ukrcavanje i iskrcavanje putnika na saobraćajnim trakama.

Takođe i broj pruženih asistencija saobraćajnoj inspekciji je manji za **235,71%** (u 2017. godini **28** asistencija naspram **94** asistencija u 2016. godini), a za **400 %** je manji procenat sačinjenih službenih zabilješki (**9** službenih zabilješki u 2017. godini poredeci sa **45** službenih zabilješki u 2016. godini) što je prikazano na tabeli 11. i grafikonu 11a. koji su u prilogu.

Iz svega navedenog vidi se da su postignuti određeni rezultati i da se po pitanju mjera za suzbijanje nelegalnog rada u oblasti prijevoza na području TK od strane pripadnika Ministarstva unutrašnjih poslova u narednom periodu očekuju **dodatni napori**.

Dakle, očekujemo od Ministarstva unutrašnjih poslova TK, da u narednom periodu i dalje postupaju u skladu sa navedenim Zaključcima Vlade Tuzlanskog kantona, te intenziviraju kontrole nelegalnog prijevoza i izreknu veći broj kazni prekršiocima na osnovu Zakona o cestovnom prijevozu Tuzlanskog kantona putem prekršajnih naloga od strane svih Policijskih stanica Tuzlanskog kantona, odnosno da se animiraju kontrole u PS koje nisu imale velike rezultate u analiziranom periodu.

Posebno očekujemo više sankcija od strane MUP-a TK - Uprave policije za prekršaje za rad bez odobrenja tzv. „Rad na crno“ (općine Kladanj, Lukavac, Kalesija i dr.), te da sve Policijske stanice provedu mjere iz navedenih operativnih planova.

Ministarstvo unutrašnjih poslova, odnosno pripadnici uniformisane policije, u narednom periodu treba da intenziviraju kontrole i nadzor, te da rade na realizaciji naprijed navedenih Zaključaka Vlade Tuzlanskog kantona u smislu obaveze da se pojača kontrola i nadzor nad provođenjem Zakona o cestovnom prijevozu na području TK kao i implementacija Operativnog plana mjera za suzbijanje

nelegalnog rada u oblasti prijevoza na području Tuzlanskog kantona, sa ciljem stvaranja što povoljnijeg ambijenta za rad legalnih prijevoznika na području Tuzlanskog kantona, odnosno sankcionisanje onih koji vrše prijevoz suprotno pozitivnim zakonskim propisima.

Dostavljeno:

1x Naslovu,
1xa/a.

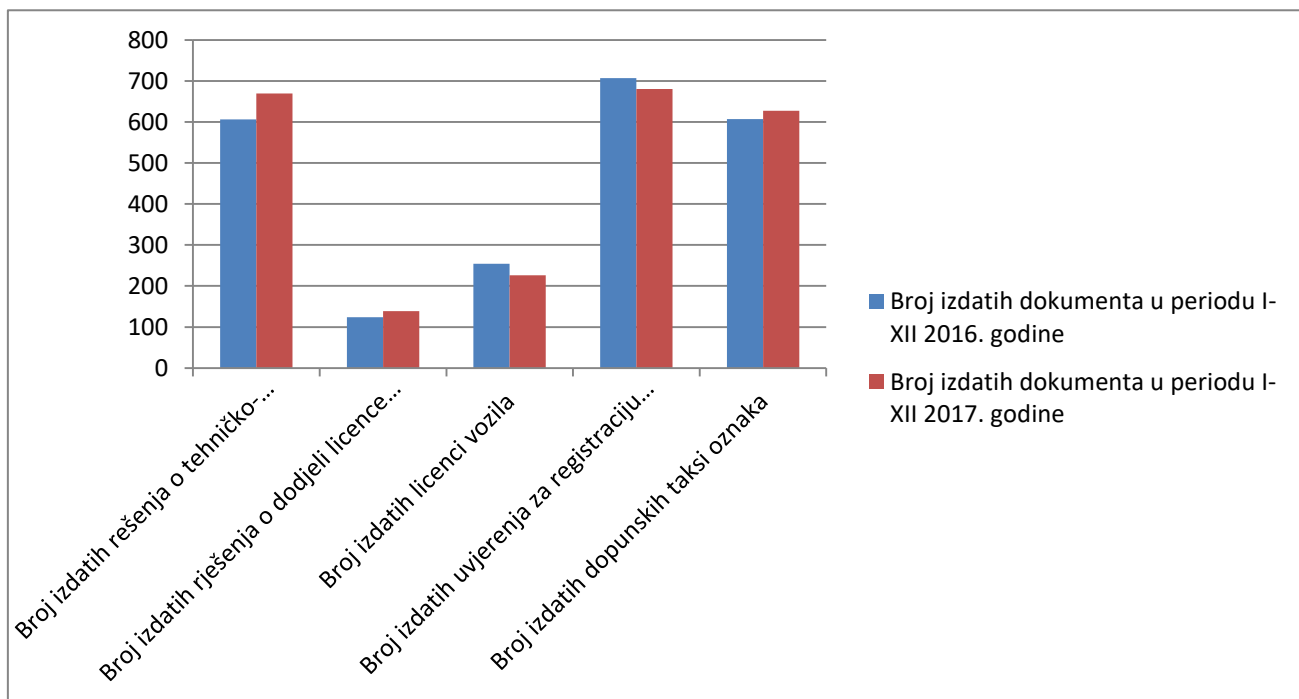
Ministarstvo trgovine, turizma i saobraćaja Tuzlanskog kantona

**PRILOG: TABELARNI PREGLED REZULTATA RADA MINISTARSTVA TRGOVINE,
TURIZMA I SAOBRAĆAJA, KANTONALNE UPRAVE ZA INSPEKCIJSKE POSLOVE I
MINISTARSTVA UNUTRAŠNJIH POSLOVA TK**

KOMPARACIJA IZDATIH RJEŠENJA I DOKUMENATA U PERIODU I-XII 2016. I 2017. GODINE

Tabela 1. Komparacija broja izdatih rješenja i dokumenata u periodu I-XII 2016. i I-XII 2017. godine

	Broj izdatih rešenja o tehničko-eksplatacionim uslovima	Broj izdatih rješenja o dodjeli licence "D"	Broj izdatih licenci vozila	Broj izdatih uvjerenja za registraciju taksi vozila	Broj izdatih dopunskih taksi oznaka
Broj izdatih dokumenta u periodu I-XII 2016. godine	606	124	254	707	607
Broj izdatih dokumenta u periodu I-XII 2017. godine	669	139	226	680	627
Razlika 2017-2016.	63	15	-28	-27	20
Index 2017/2016.	1,10	1,12	0,89	0,96	1,03

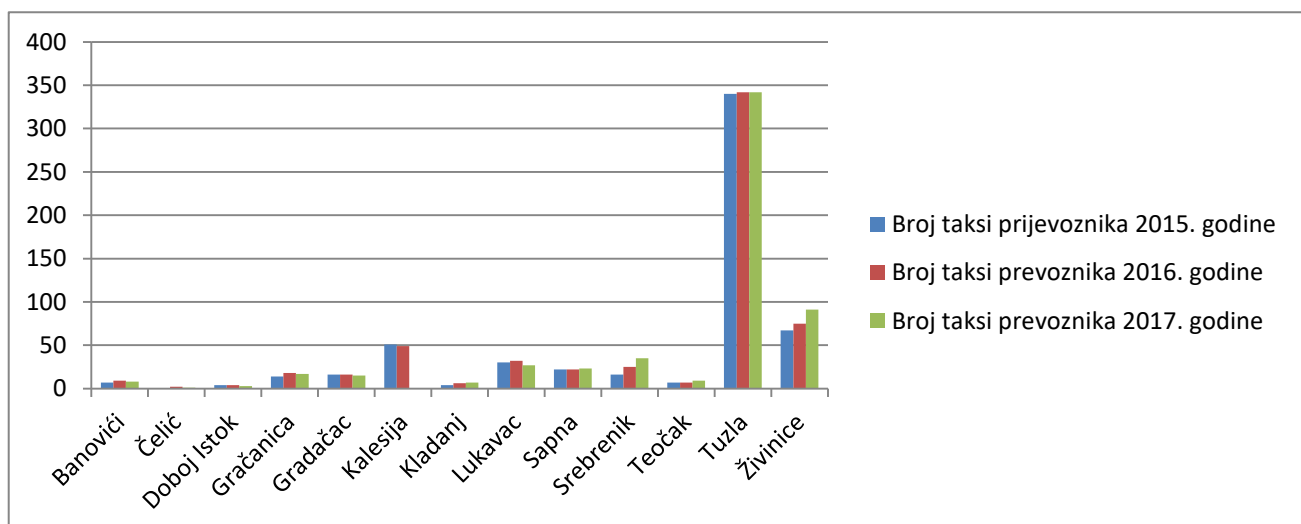


Grafikon 1. Komparacija broja izdatih rješenja i dokumenata u periodu I-XII 2016. i I-XII 2017. godine

PRIKAZ BROJA TAKSI PRIJEVOZNIKA PO OPĆINAMA/GRADOVIMA U TUZLANSKOM KANTONU U POSLJEDNJE TRI GODINE

Tabela 2. Broj taksi prijevoznika koji su dobili Rješenja o dodjeli dopunskih taksi oznaka na području Tuzlanskog kantona, po općinama/gradovima Tuzlanskog kantona u zadnje tri godine.

Redni broj	Općina/Grad	Broj taksi prijevoznika 2015. godine	Broj taksi prevoznika 2016. godine	Broj taksi prevoznika 2017. godine	Indeks rasta 2017/2016
1.	Banovići	7	9	8	0,89
2.	Čelić	0	2	1	
3.	Doboj Istok	4	4	3	0,75
4.	Gračanica	14	18	17	0,94
5.	Gradačac	16	16	15	0,94
6.	Kalesija	51	49	49 (1 pravno lice)	0,37
7.	Kladanj	4	6	7	1,17
8.	Lukavac	30	32	27	0,84
9.	Sapna	22	22	23	1,05
10.	Srebrenik	16	25	35	1,40
11.	Teočak	7	7	9	1,29
12.	Tuzla	340	342	342	1,00
		Pravna lica 34 (157 vozila) + fizičkih lica 183, odnosno 217 prijevoznika sa 340 taksi vozila	Pravna lica 34 (158 vozila)+ fizički lica 184 sa 342 taksi vozila	Pravna lica 34 (157 vozila)+ 185 fizički lica sa 342 taksi vozila	
13.	Živinice	67	75	91	1,21
Ukupno		578	607	627	1,03

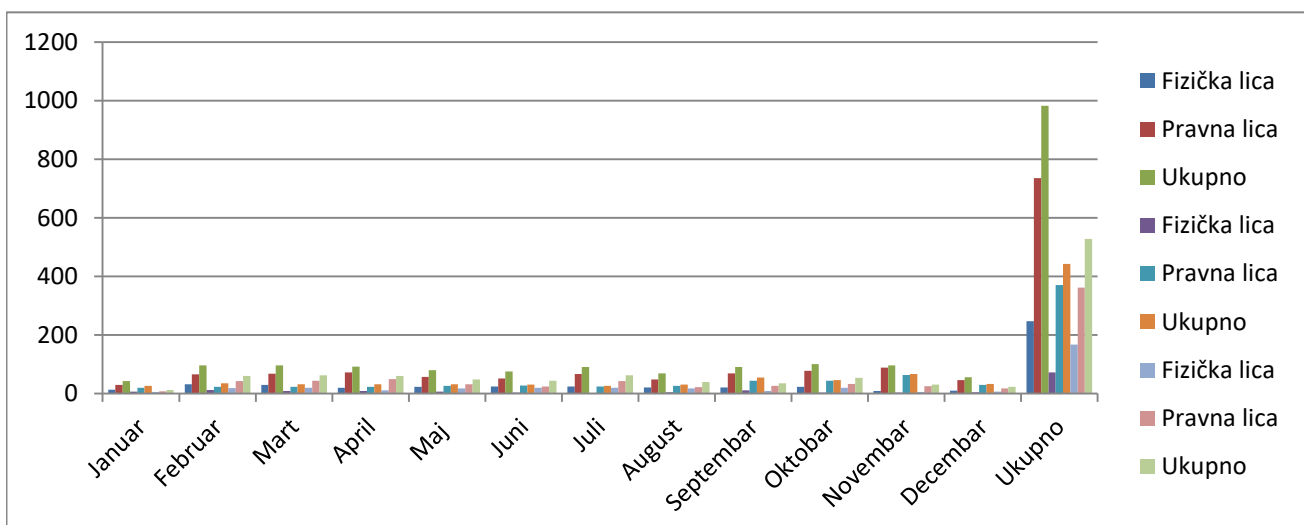


Grafikon 2. Broj taksi prevoznika koji su dobili Rešenja o dodjeli dopunskih taksi oznaka na području Tuzlanskog kantona, po općinama/gradovima Tuzlanskog kantona u zadnje tri godine

PREGLED BROJA IZVRŠENIH INSPEKCIJSKIH PREGLEDA ZA PERIOD I-XII 2017 PREMA MJESEČNIM IZVJEŠTAJIMA

Tabela 3. Broj izvršenih inspekcijskih pregleda za period I-XII 2017 prema mjesečnim izvještajima

Mjesec	INSPEKCIJSKI PREGLEDI PO SLUŽBENOJ DUŽNOSTI									ISHOD PREDUZETIH MJERA - SANKCIJA	
	UKUPNO			UREDNI			U PREKRŠAJU			Broj izdatih prekršaj. naloga	Iznos kazni po izrečenim prekršaj. nalogima
	Fizička lica	Pravna lica	Ukupno	Fizička lica	Pravna lica	Ukupno	Fizička lica	Pravna lica	Ukupno		
Januar	13	29	42	6	20	26	5	7	12	9	1.350
Februar	31	65	96	12	23	35	18	42	60	62	8.410
Mart	29	67	96	9	23	32	19	43	62	77	15.200
April	20	72	92	9	23	32	11	49	60	86	18.340
Maj	23	57	80	6	26	32	17	31	48	77	20.740
Juni	24	51	75	3	27	30	20	24	44	55	13.940
Juli	24	66	90	2	24	26	20	42	62	73	15.800
August	21	48	69	4	26	30	17	22	39	48	10.820
Septembar	21	69	90	11	43	54	9	26	35	61	29.280
Oktobar	23	77	100	3	43	46	20	33	53	73	26.410
Novembar	8	88	96	3	63	66	5	25	30	27	10.030
Decembar	10	46	56	4	29	33	6	17	23	30	12.414
Ukupno	247	735	982	72	370	442	167	361	528	678	182734



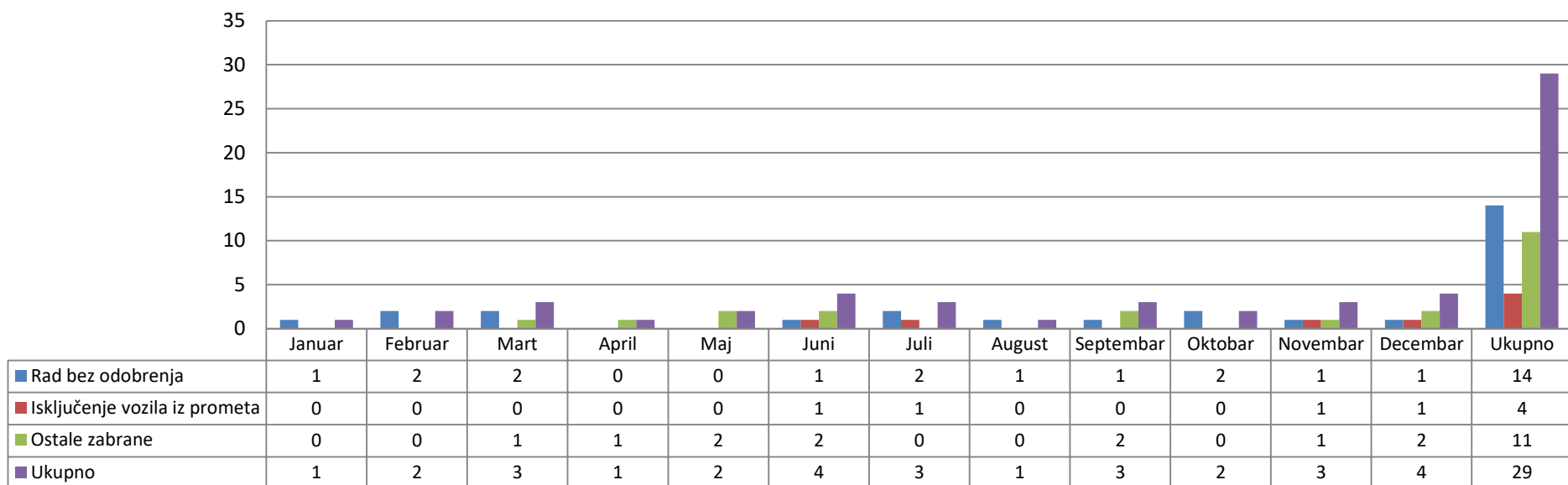
Grafikon 3. Ukupan broj izvršenih inspekcijskih pregleda za period I-XII 2017 prema mjesečnim izvještajima

PREGLED IZREČENIH UPRAVNIH MJERA ZA PERIOD I-XII 2017. GODINE

Tabela 4. Izrečene upravne mjere za subjekte zatečene u prekršaju za period I-XII 2017. godine prema mjesečnim izv.

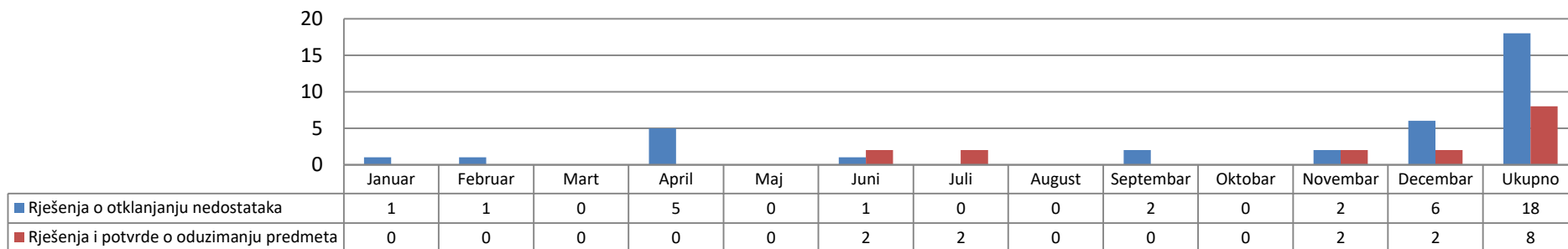
Mjesec	Zabrane				Ostala rješenja o nalaganju mjera							Ostale mjere inspekcije		
	Rad bez odobrenja	Isključenje vozila iz prometa	Ostale zabrane	Ukupno	Rješenja o otklanjanju nedostataka	Rješenja i potvrde o oduzimanju predmeta	Broj oduzetih predmeta					Prijedlozi za brisanje polazaka		
							Registarске tablice	Saobraćajna dozvola	Taxi oznake	Naljepnice	Vozila	Općinske linije	Kantonalne linije	Ukupno mjera
Januar	1	0	0	1	1	0	0	0	0	0	0	0	0	2
Februar	2	0	0	2	1	0	0	0	0	0	0	0	0	3
Mart	2	0	1	3	0	0	0	0	0	0	0	20	0	23
April	0	0	1	1	5	0	0	0	0	0	0	0	0	6
Maj	0	0	2	2	0	0	0	0	0	0	0	0	0	2
Juni	1	1	2	4	1	2	1	1	0	0	0	0	0	7
Juli	2	1	0	3	0	2	11	1	0	0	0	0	0	6
August	1	0	0	1	0	0	0	0	0	0	0	0	0	1
Septembar	1	0	2	3	2	0	0	0	0	0	0	2	0	7
Oktoбар	2	0	0	2	0	0	0	0	0	0	0	0	0	2
Novembar	1	1	1	3	2	2	1	1	0	0	0	0	0	7
Decembar	1	1	2	4	6	2	1	1	0	0	0	0	0	12
Ukupno	14	4	11	29	18	8	14	4	0	0	0	22	0	78

Izrečene upravne mjere zabrane za subjekte zatečene u prekršaju u periodu I-XII 2017. godine prema mjesečnim izvještajima KUIP TK



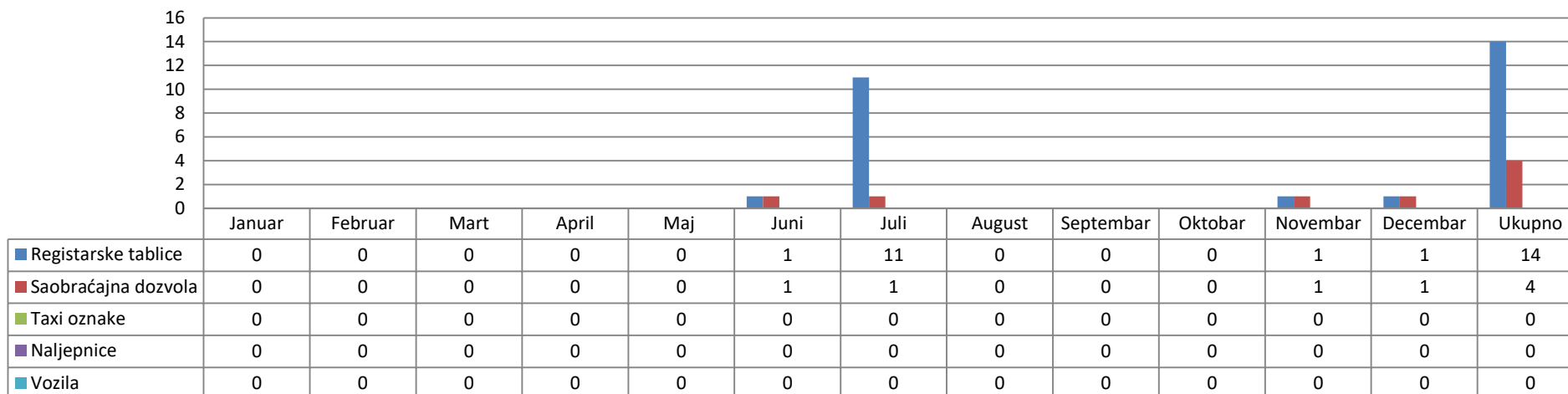
Grafikon 4a. Izrečene upravne mjere zabrane za subjekte zatečene u prekršaju za period I-XII 2017. godine prema mjesečnim izvještajima KUIP TK

Broj izdatih rješenja o otklanjanju nedostataka i rješenja o oduzimanju predmeta u periodu I-XII 2017. godine prema mjesečnim izvještajima KUIP TK



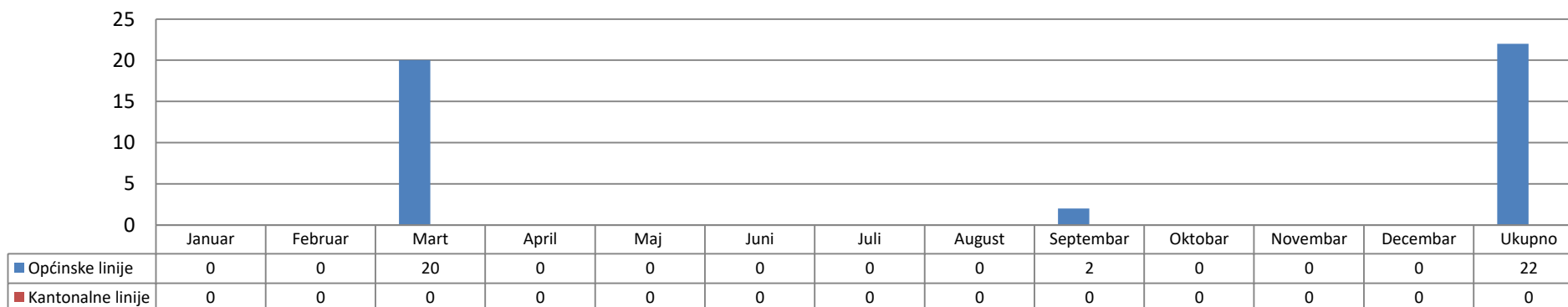
Grafikon 4b. Broj izdatih rješenja za subjekte zatečene u prekršaju za period I-XII 2017. godine prema mjesečnim izvještajima KUIP TK

Broj oduzetih predmeta za subjekte zatečene u prekršaju za period I-XII 2017. godine prema mjesečnim izvještajima KUIP TK



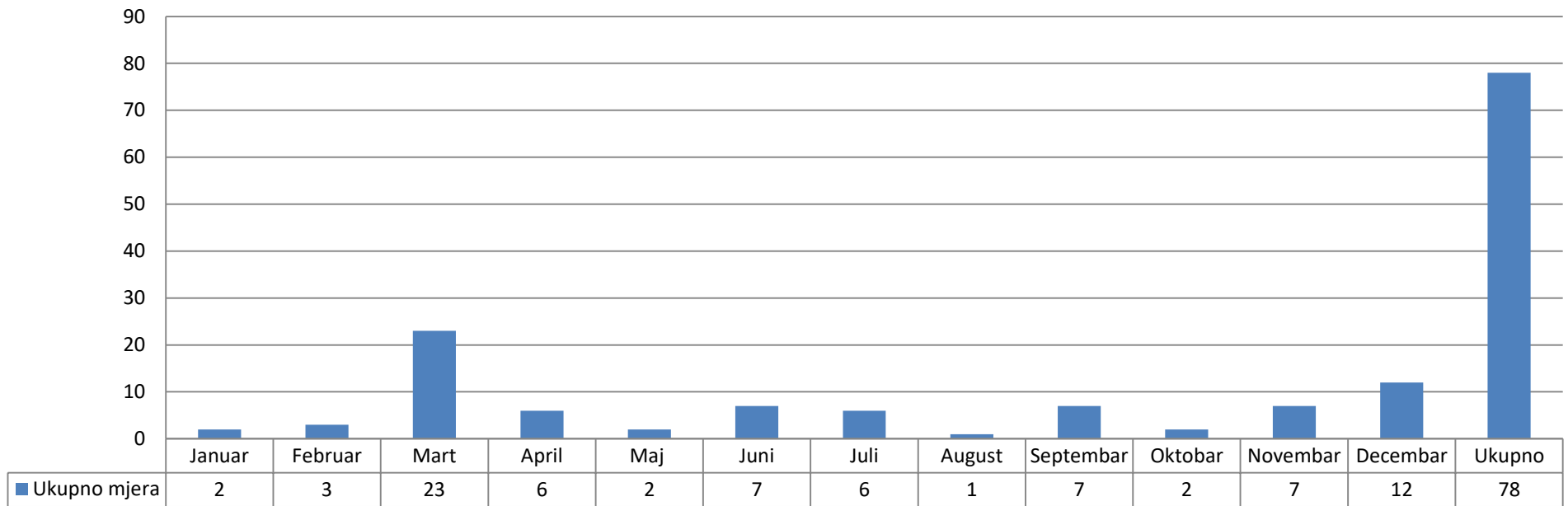
Grafikon 4c. Broj oduzetih predmeta za subjekte zatečene u prekršaju za period I-XII 2017. godine prema mjesečnim izvještajima KUIP TK

Broj prijedloga za brisanje polazaka općinskih/gradskih i kantonalnih linija za subjekte zatečena u prekršaju za period I-XII 2017. godine prema mjesečnim izvještajima KUIP TK



Grafikon 4d. Broj prijedloga za brisanje polazaka općinskih/gradskih i kantonalnih linija za subjekte zatečene u prekršaju za period I-XII 2017. godine prema mjesečnim izvještajima KUIP TK

Ukupno izrečenih upravnih mjera za subjekte zatečene u prekršaju za period I-XII 2017. godine

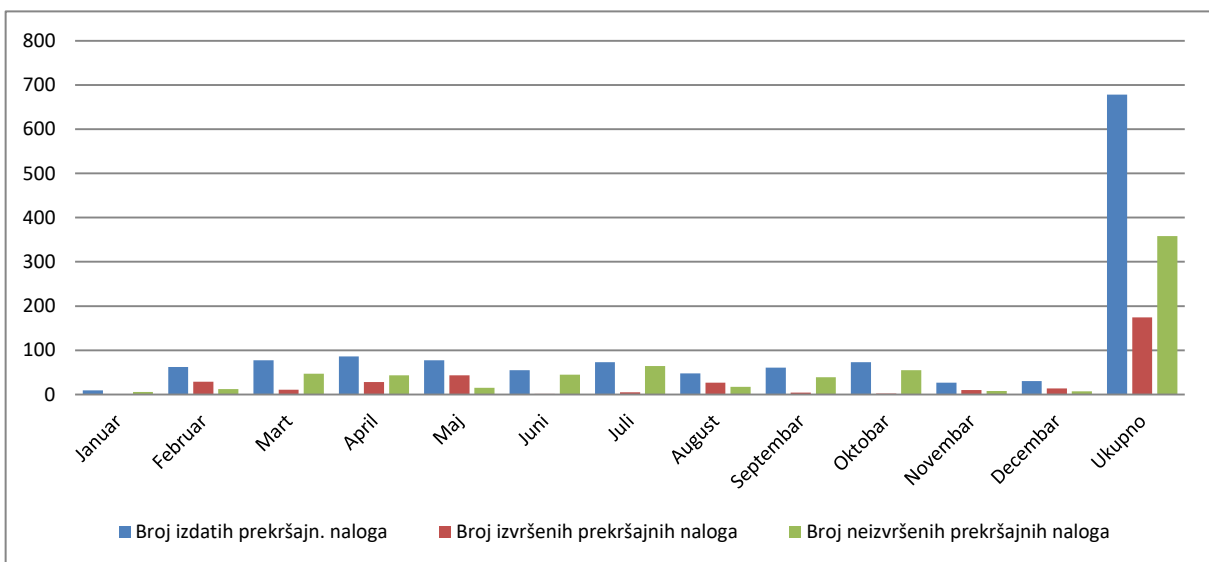


Grafikon 4e. Ukupan broj izrečenih upravnih mjera za subjekte zatečene u prekršaju za period I-XII 2017. godine prema mjesečnim izvještajima KUIP TK

PREGLED BROJA PREKRŠAJNIH NALOGA KUIP ZA PERIOD I-XII 2017. GODINE

Tabela 5. Broj prekršajnih naloga KUIP za period I-XII 2017. godine prema mjesečnim izvještajima

MJESEC	Broj izdatih prekršajnih naloga	Iznos kazni po izrečenim prekršajnim nalozima (KM)	Broj izvršenih prekršajnih naloga	Vrijednost izvršenih prekršajnih naloga	Broj neizvršenih prekršajnih naloga	Vrijednost neizvršenih prekršajnih naloga (KM)
Januar	9	1.350	0	0	6	850
Februar	62	8.410	29	3.550	12	1.380
Mart	77	15.200	11	1.870	47	10.560
April	86	18.340	28	5.080	43	6.350
Maj	77	20.740	43	9.650	15	3.540
Juni	55	13.940	1	100	45	10.940
Juli	73	15.800	5	700	64	13.650
August	48	10.820	27	5.270	17	3.150
Septembar	61	29.280	4	910	39	22.270
Oktoabar	73	26.410	2	1.120	55	21.730
Novembar	27	10.030	10	5.920	8	2.600
Decembar	30	12.414	14	1.960	7	1.550
Ukupno	678	182.734	174	36.130	358	98.570

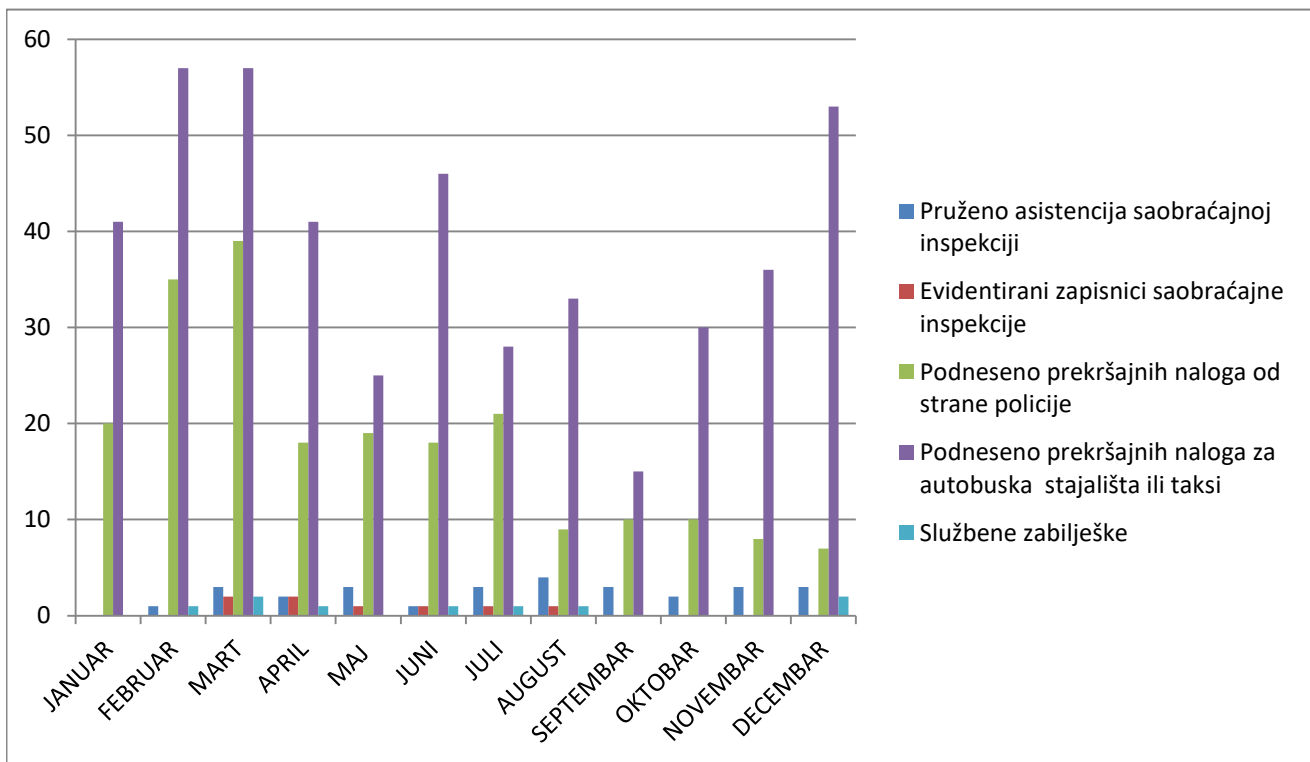


Grafikon 5. Broj prekršajnih naloga KUIP za period I-XII 2017. godine prema mjesečnim izvještajima

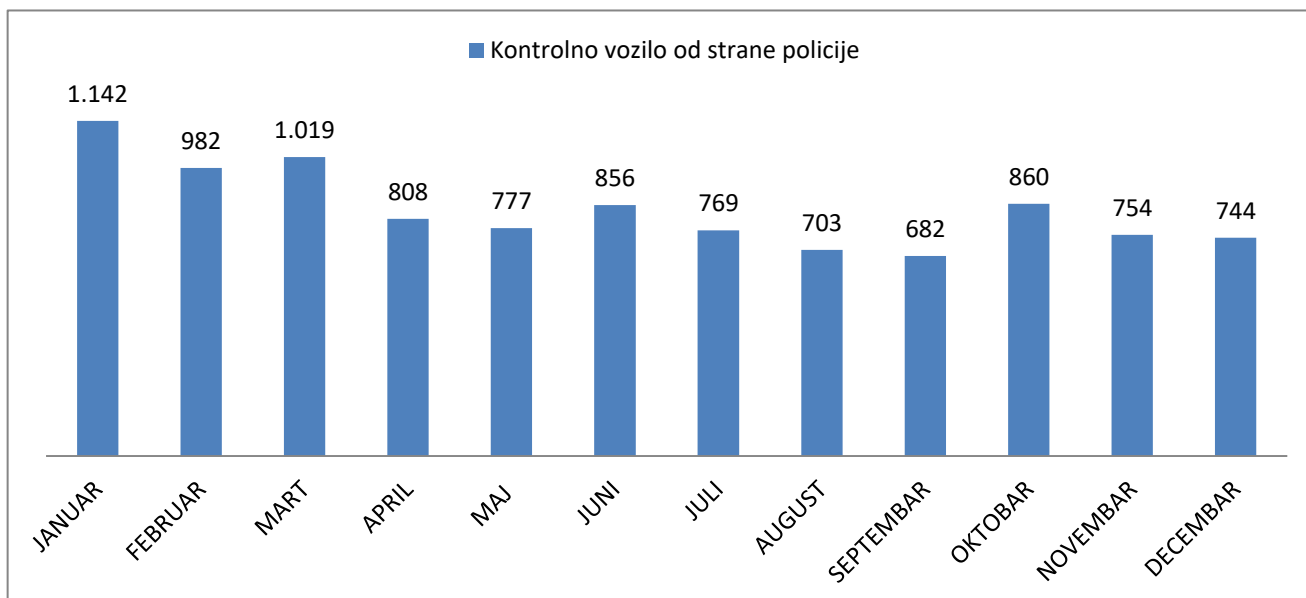
Analiza izvještaja o radu MUP TK-Policijska uprava po mjesečnim izvještajima za 2017. godinu

Tabela 6. Broj kontrola od strane MUP TK za period I-XII 2017. godine

MJESEC	Pruženo asistencija saobraćajnoj inspekciji	Kontrolno vozilo od strane policije	Evidentirani zapisnici saobraćajne inspekcije	Podneseno prekršajnih naloga od strane policije	Podneseno prekršajnih naloga za autobuska stajališta ili taksi	Službene zabilješke
JANUAR	0	1.142	0	20	41	0
FEBRUAR	1	982	0	35	57	1
MART	3	1.019	2	39	57	2
APRIL	2	808	2	18	41	1
MAJ	3	777	1	19	25	0
JUNI	1	856	1	18	46	1
JULI	3	769	1	21	28	1
AUGUST	4	703	1	9	33	1
SEPTEMBAR	3	682	0	10	15	0
OKTOBAR	2	860	0	10	30	0
NOVEMBAR	3	754	0	8	36	0
DECEMBAR	3	744	0	7	53	2
UKUPNO	28	10.096	8	214	462	9



Grafikon 6a. Broj kontrola od strane MUP TK za period I-XII 2017. godine prema mjesečnim izvještajima

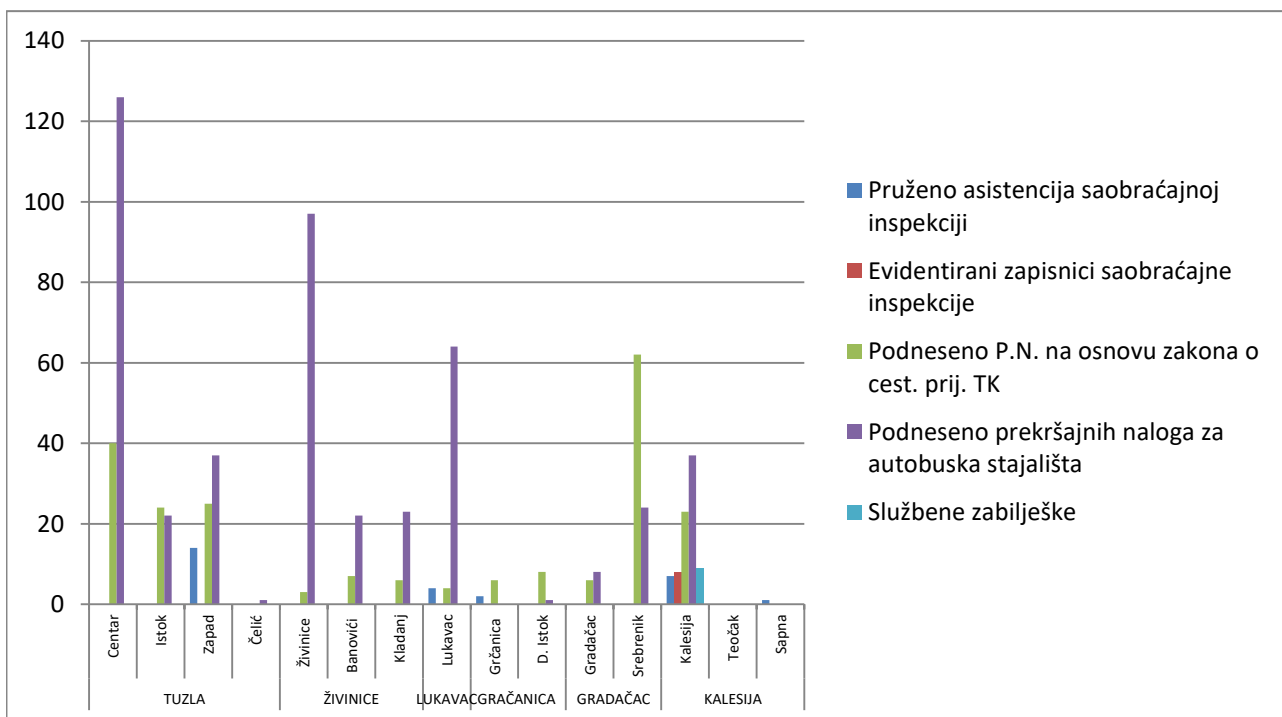


Grafikon 6b. Broj kontrolisanih vozila od strane MUP-a za period I-XII 2017. godine prema mjesečnim izvještajima

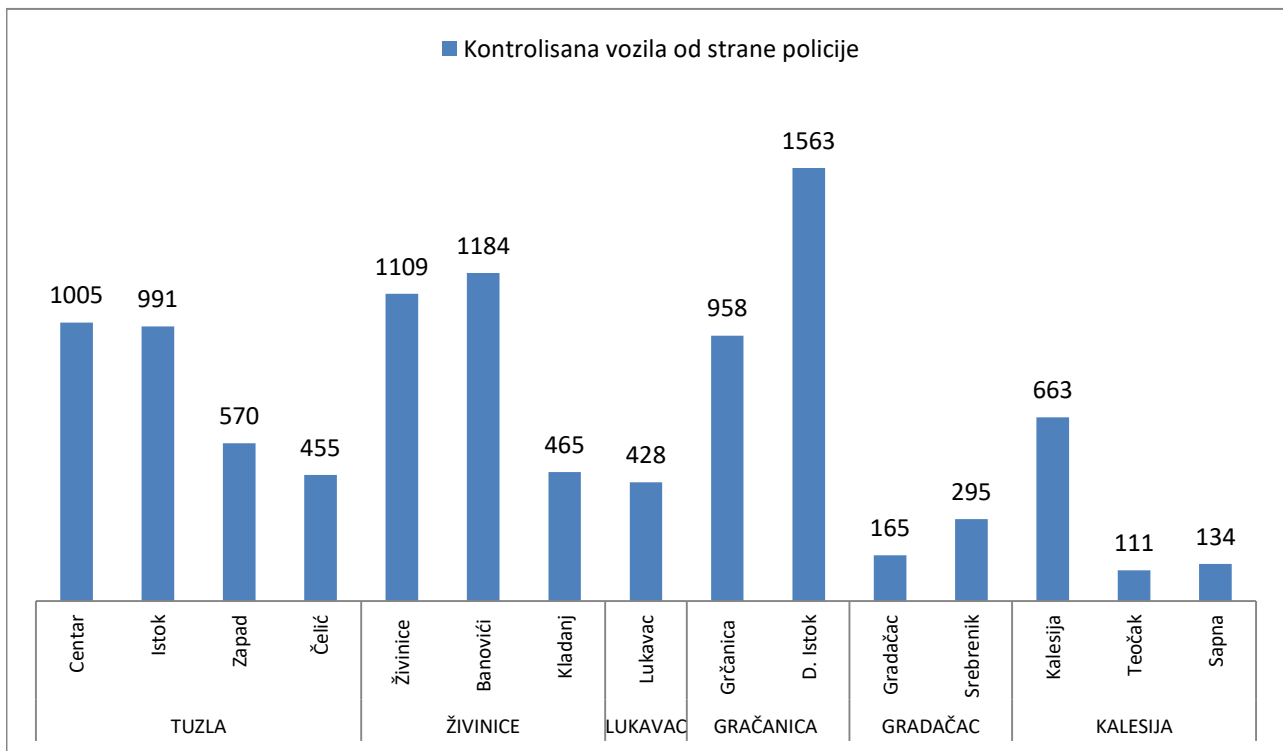
Analiza izvještaja o radu MUP-a TK - po Policijskim upravama i policijskim stanicama za 2017. godinu

Tabela 7. Broj kontrola od strane MUP TK za 2017. godinu po policijskim upravama i stanicama

Policijska uprava	Policijska stanica	Pruženo asistencija saobraćajnoj inspekciji	Kontrolisa na vozila od strane policije	Evidentirani zapisnici saobraćajne inspekcije	Podneseno P.N. na osnovu zakona o cest. prij. TK	Podneseno prekršajnih naloga za autobuska stajališta	Službene zabilješke	Ukupno
TUZLA	Centar	0	1005	0	40	126	0	3.310
	Istok	0	991	0	24	22	0	
	Zapad	14	570	0	25	37	0	
	Čelić	0	455	0	0	1	0	
ŽIVINICE	Živinice	0	1109	0	3	97	0	2.916
	Banovići	0	1184	0	7	22	0	
	Kladanj	0	465	0	6	23	0	
LUKAVAC	Lukavac	4	428	0	4	64	0	500
GRAČANICA	Grčanica	2	958	0	6	0	0	2.538
	D. Istok	0	1563	0	8	1	0	
GRADAČAC	Gradačac	0	165	0	6	8	0	560
	Srebrenik	0	295	0	62	24	0	
KALESIJA	Kalesija	7	663	8	23	37	9	993
	Teočak	0	111	0	0	0	0	
	Sapna	1	134	0	0	0	0	
UKUPNO		28	10.096	8	214	462	9	10.817



Grafikon 7a. Broj kontrola od strane MUP-a TK za period I-XII 2017. godine po policijskim upravama i stanicama

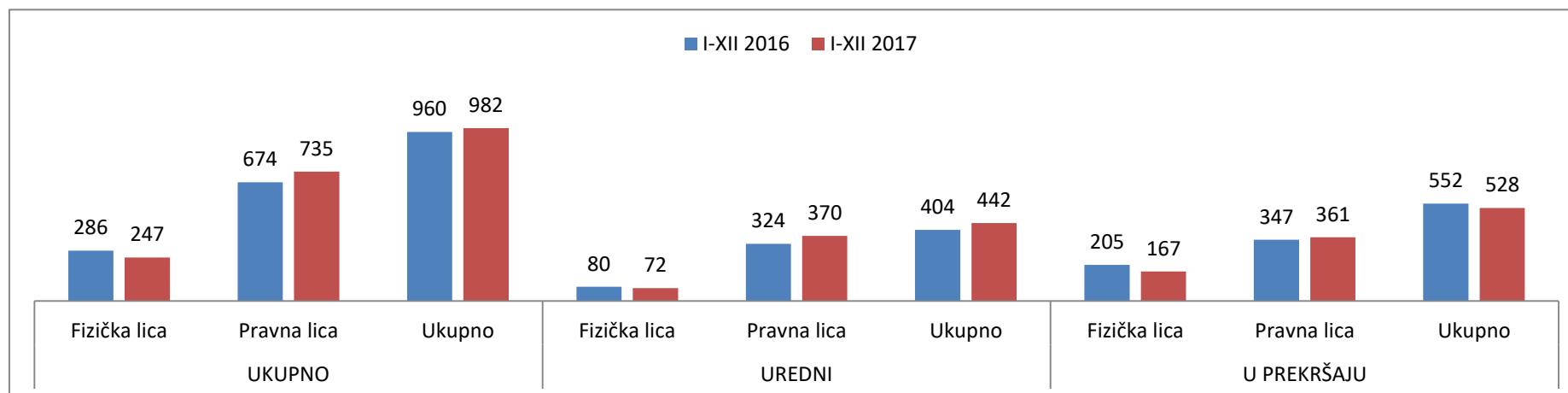


Grafikon 7b. Broj kontrolisanih vozila od strane MUP-a TK za period I-XII 2017. godine po policijskim upravama i stanicama

KOMPARATIVNA ANALIZA IZVRŠENIH INSPEKCIJSKIH PREGLEDA ZA PERIOD I-XII 2016/2017. GODINE

Tabela 8. Usporedna analiza izvršenih inspeksijskih pregleda za period I-XII 2016.-2017. prema mjesečnim izvještajima

Mjesec	INSPEKCIJSKI PREGLEDI PO SLUŽBENOJ DUŽNOSTI									ISHOD PREDUZETIH MJERA - SANKCIJA	
	UKUPNO			UREDNI			U PREKRŠAJU			Broj izdatih prekršajnih naloga	Iznos kazni po izrečenim prekršajnih nalogima
	Fizička lica	Pravna lica	Ukupno	Fizička lica	Pravna lica	Ukupno	Fizička lica	Pravna lica	Ukupno		
I-XII 2016	286	674	960	80	324	404	205	347	552	625	113.004
I-XII 2017	247	735	982	72	370	442	167	361	528	678	182.734
Ukupno	533	1409	1942	152	694	846	372	708	1080	1303	295.738
Razlika I-XII 2017/2016	-39	61	22	-8	46	38	-38	14	-24	53	69730

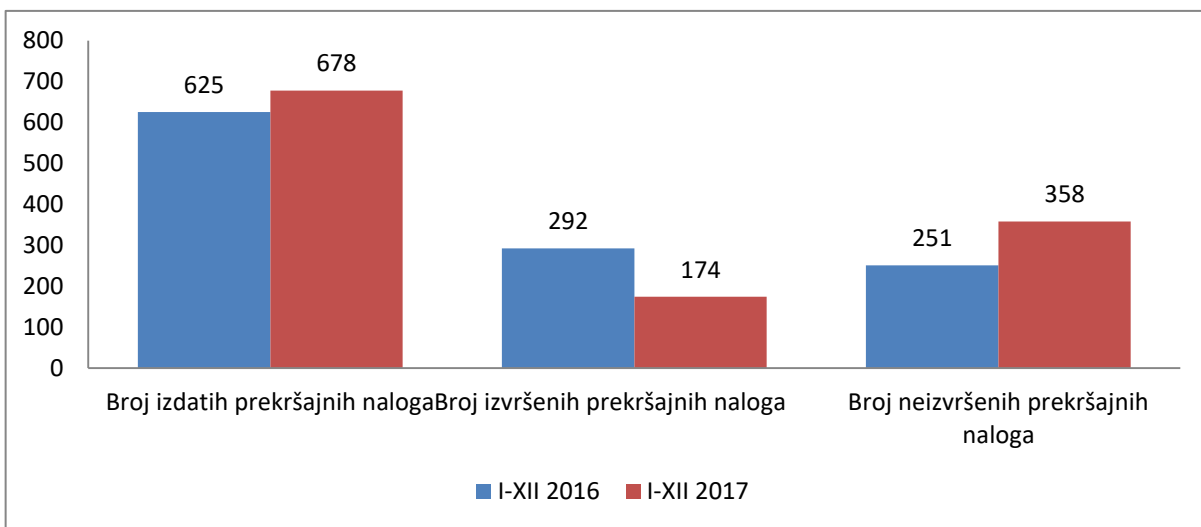


Grafikon 8. Usporedna analiza izvršenih inspeksijskih pregleda za period I-XII 2016.-2017. prema mjesečnim izvještajima

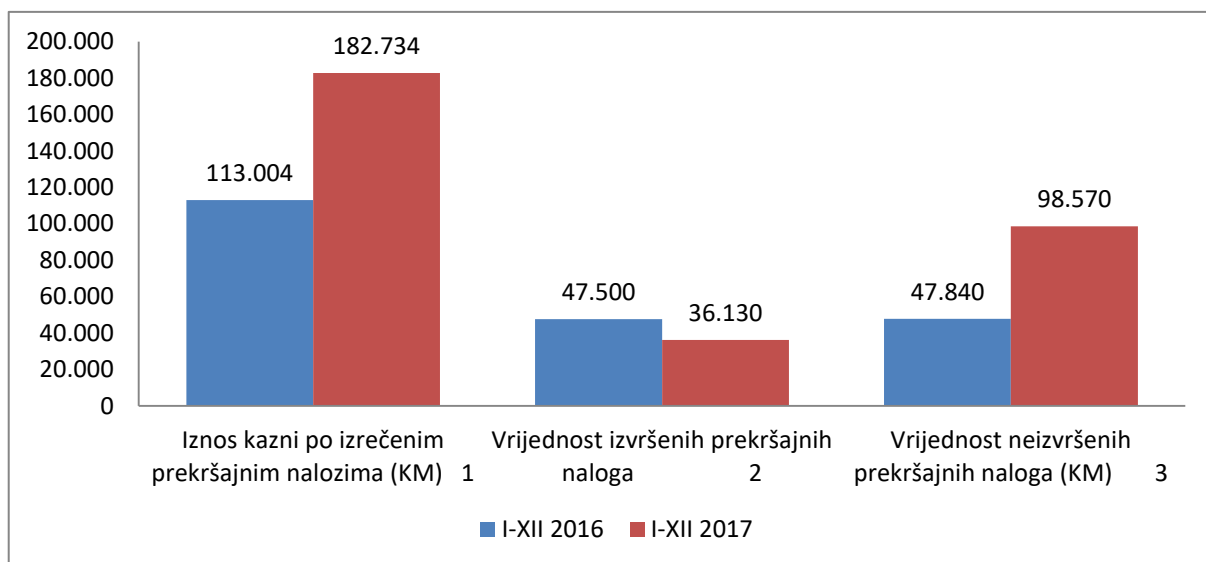
KOMPARATIVNA ANALIZA BROJA PREKRŠAJNIH NALOGA KUIP ZA PERIOD I-XII 2016/2017. GODINE

Tabela 9. Poređenje broja izdatih prekršajnih naloga KUIP TK prema mjesečnim izvještajima upor. I-XII 2016/2017. godina

Godina	Broj izdatih prekršajnih naloga	Iznos kazni po izrečenim prekršajnim nalogima (KM) ¹	Broj izvršenih prekršajnih naloga	Vrijednost izvršenih prekršajnih naloga ²	Broj neizvršenih prekršajnih naloga	Vrijednost neizvršenih prekršajnih naloga (KM) ³
I-XII 2016	625	113.004	292	47.500	251	47.840
I-XII 2017	678	182.734	174	36.130	358	98.570
UKUPNO	1303	295738	466	83630	609	146410
%	8,48	61,71	-40,41	-23,94	42,63	106,04



Grafikon 9a. Broj prekršajnih naloga KUIP TK prema mjesečnim izvještajima upor. I-XII 2016/2017 godine



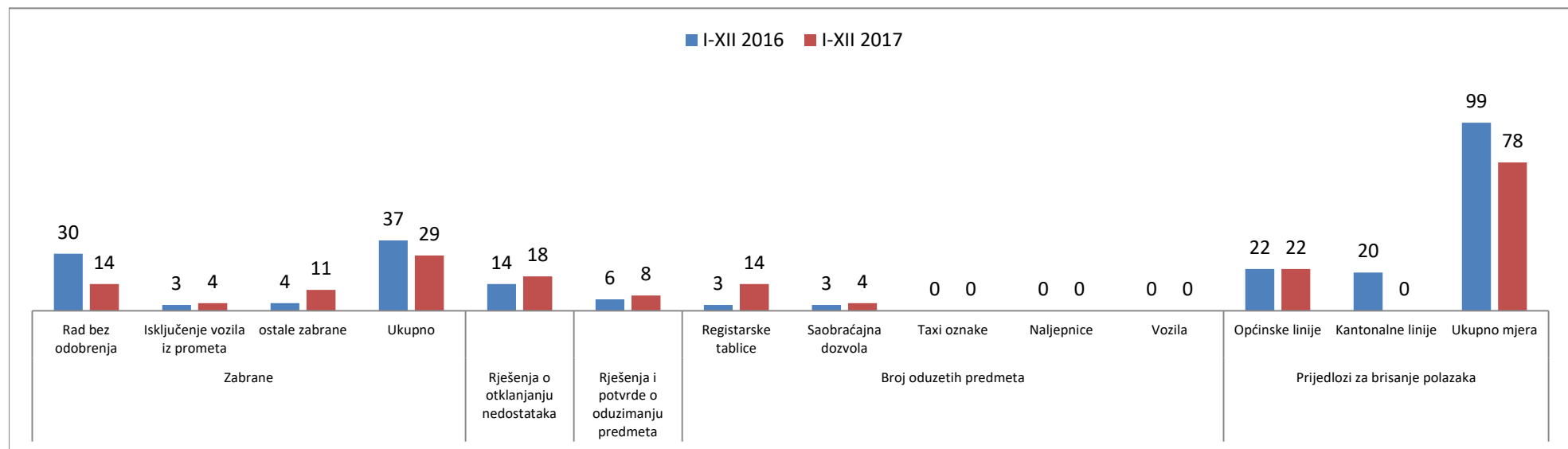
Grafikon 9b. Vrijednosti izvršenih/neizvršenih prekršajnih naloga prema mjesečnim izvještajima KUIP TK upor. I-XII 2016/2017 godine

Ministarstvo trgovine, turizma i saobraćaja
 Odjeljenje saobraćaja

UPOREDNA ANALIZA IZREČENIH UPRAVNIH MJERA INSPEKCIJE ZA PERIOD I-XII 2016./2017. GODINE

Tabela 10. Izrečene upravne mjere za subjekte zatečene u prekršaju prema mjesečnim izvještajima KUIP TK upor. I-XII 2016./2017. godina

Mjesec	Zabrane				Ostala rješenja o nalaganju mjera							Ostale mjere inspekcije		
	Rad bez odobrenja	Isključenje vozila iz prometa	ostale zabrane	Ukupno	Rješenja o otklanjanju nedostataka	Rješenja i potvrde o oduzimanju predmeta	Broj oduzetih predmeta					Prijedlozi za brisanje polazaka		
							Registarske tablice	Saobraćajna dozvola	Taxi oznake	Naljepnice	Vozila	Općinske linije	Kantonalne linije	Ukupno mjera
I-XII 2016	30	3	4	37	14	6	3	3	0	0	0	22	20	99
I-XII 2017	14	4	11	29	18	8	14	4	0	0	0	22	0	78
Ukupno	44	7	15	66	32	14	17	7	0	0	0	44	20	177
Razlika I-XII 2017/2016	-16	1	7	-8	4	2	11	1	0	0	0	0	-20	-21



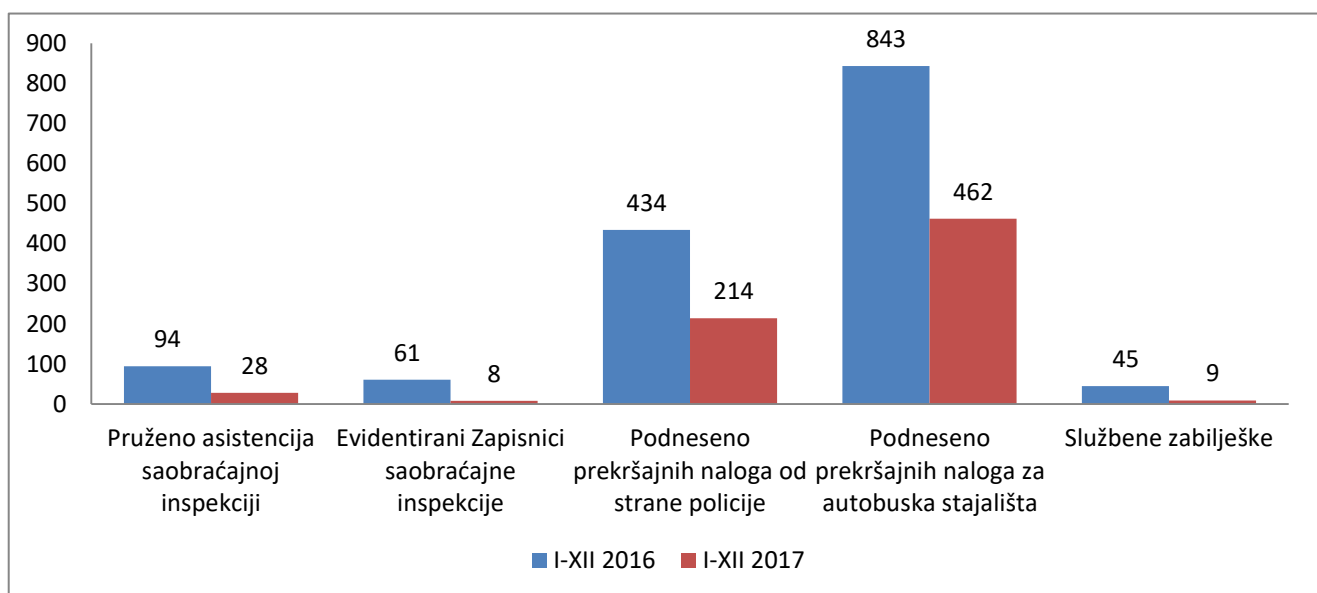
Grafikon 10. Izrečene upravne mjere za subjekte zatečene u prekršaju prema mjesečnim izvještajima KUIP TK upor. I-IX 2016./2017. godina

Ministarstvo trgovine, turizma i saobraćaja
 Odjeljenje saobraćaja

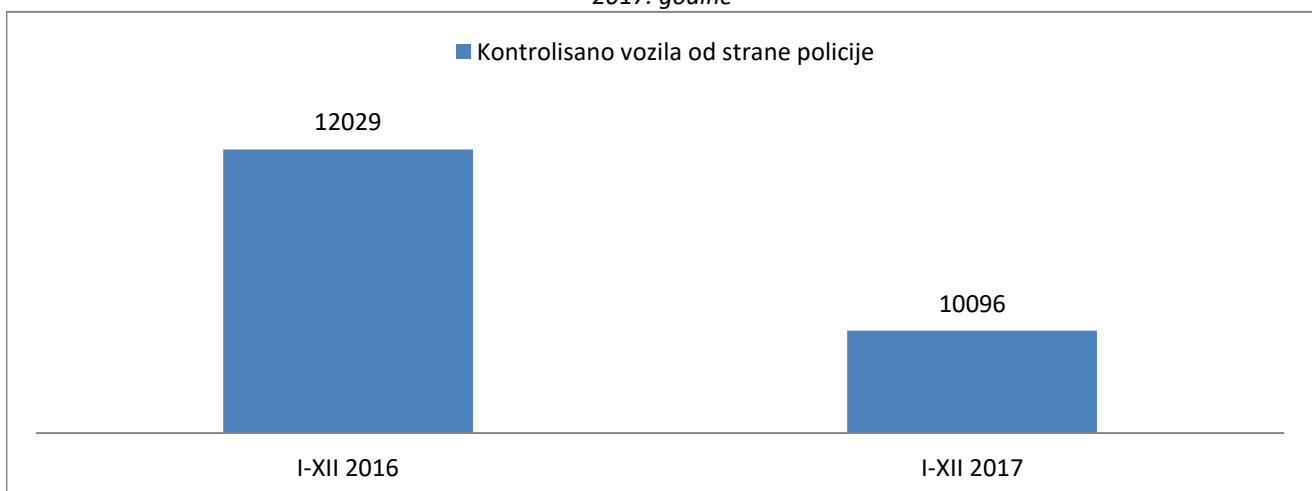
Komparacija pokazatelja rada MUP TK (nelegalni prijevoz) prema mjesečnim izvještajima, za period I-XII 2016. godina i I-XII 2017. godina

Tabela 11. Komparacija pokazatelja rada MUP TK, prema mjesečnim izvještajima, za period I-XII 2016. godine i I-XII 2017. godine

UKUPNO SVE POLICIJSKE UPRAVE (P.S.) TUZLANSKOG KANTONA						
MJESEC	Pruženo asistencija saobraćajnoj inspekciji	Kontrolisano vozila od strane policije	Evidentirani Zapisnici saobraćajne inspekcije	Podneseno prekršajnih naloga od strane policije	Podneseno prekršajnih naloga za autobuska stajališta	Službene zabilješke
I-XII 2016	94	12029	61	434	843	45
I-XII 2017	28	10096	8	214	462	9
%	-235,71	-19,15	-662,50	-102,80	-82,47	-400,00



Grafikon 11a. Komparacija pokazatelja rada MUP TK, prema mjesečnim izvještajima, za period I-XII 2016. godine i I-XII 2017. godine



Grafikon 11b. Komparacija pokazatelja rada MUP TK, prema mjesečnim izvještajima, za period I-XII 2016. godine i I-XII 2017. godine